



RELATÓRIO de ATIVIDADES
2021

SAS IPV

Índice

NOTA DA DIREÇÃO DOS SERVIÇOS DE AÇÃO SOCIAL (SAS)	6
SERVIÇOS DE AÇÃO SOCIAL	7
Apoio aos alunos /Bolsas	7
Alimentação	11
Alojamento	12
Apoio a Atividades Culturais e Desportivas	14
Serviços de Saúde	16
Recursos Humanos dos SAS	17
Recursos Financeiros dos SAS	18
A execução orçamental	18
Análise detalhada	18
A regra do equilíbrio	22
As receitas próprias arrecadadas	23
Os Saldos a transitar para 2022	23
Mapas comparativos 2020 e 2021	23

Tabelas

TABELA 1 NÚMERO DE CANDIDATURAS A BOLSA, POR UNIDADE ORGÂNICA, EM 2020 E 2021	8
TABELA 2 NÚMERO DE CANDIDATURAS, POR SEXO E POR UNIDADE ORGÂNICA, EM 2021	8
TABELA 3 NÚMERO DE CANDIDATURAS REJEITADAS POR SEXO E UNIDADE ORGÂNICA EM 2021	8
TABELA 4 NÚMERO DE BOLSEIROS, POR UNIDADE ORGÂNICA E GÉNERO, DE JAN A JUN 2021	9
TABELA 5 NÚMERO DE BOLSEIROS POR UNIDADE ORGÂNICA E GÉNERO DE OUT A DEZ 2021	9
TABELA 6 EVOLUÇÃO DAS BOLSAS MÍNIMAS, MÉDIA E MÁXIMAS, DESDE 2014/2015	10
TABELA 7 NÚMERO DE REFEIÇÕES SERVIDAS, POR UNIDADE ORGÂNICA E POR TIPO DE REFEIÇÃO, 2020 A 2021	11
TABELA 8 NÚMERO DE CANDIDATOS/ALOJADOS E BOLSEIROS, POR GÉNERO E POR UNIDADE ORGÂNICA, EM 2021	12
TABELA 9 MENSALIDADES DOS SERVIÇOS PRATICADOS NAS RESIDÊNCIAS, EM 2021	13
TABELA 10 CANDIDATOS A RESIDÊNCIA, POR SEXO E ORIGEM, EM 2021	13
TABELA 11 COMPLEMENTOS ATRIBUÍDOS A ESTUDANTES DA ESTGL, POR MÊS, EM 2021	14
MARCADOR NÃO DEFINIDO. TABELA 12 SERVIÇOS DE LAVANDARIA POR RESIDÊNCIA E POR MÊS, EM 2021	14
TABELA 13 UTILIZAÇÃO DOS EQUIPAMENTOS DESPORTIVOS, POR MÊ E MODALIDADE, EM 2021	ERRO! MARCADOR NÃO DEFINIDO.
TABELA 14 ATIVIDADES DE CULTURA E DESPORTO POR MÊS E EVENTO, EM 2021	16
TABELA 15 NÚMERO DE CONSULTAS DE MEDICINA GERAL EFETUADAS, EM 2021	16
TABELA 16 NÚMERO DE COLABORADORES DO SAS, POR CARREIRA, EM 2021	17
TABELA 17 NÚMERO DE COLABORADORES DO SAS, POR FAIXA ETÁRIA, EM 2021	17
TABELA 18 EXECUÇÃO ORÇAMENTAL, POR FONTE DE FINANCIAMENTO, EM 2021	18
TABELA 19 DESPESA TOTAL EFETUADA, POR FONTE DE FUNCIONAMENTO, EM 2021	19
TABELA 20 DOTAÇÃO ORÇAMENTAL, EM 2021	19
TABELA 21 DOTAÇÃO ORÇAMENTAL, POR FONTE DE FINANCIAMENTO, EM 2021	19
TABELA 22 DOTAÇÃO ORÇAMENTAL, POR FONTE DE FINANCIAMENTO, EM 2021	19
TABELA 23 DOTAÇÃO ORÇAMENTAL, POR FONTE DE FINANCIAMENTO, EM 2021	20
TABELA 24 DESPESAS EFETUADAS ATRAVÉS DA FF 311 – ORÇAMENTO DE ESTADO, EM 2021	20
TABELA 25 DESPESAS DE PESSOAL PAGAS ATRAVÉS DA FF 313 – SALDOS DE RG, EM 2021	21
TABELA 26 DESPESAS DE PESSOAL E FUNCIONAMENTO PAGAS ATRAVÉS DA FF 513 – RECEITAS PRÓPRIAS, EM 2021	ERRO! MARCADOR NÃO DEFINIDO. 21

TABELA 27 DESPESAS DE COMUNICAÇÃO PAGAS ATRAVÉS DA FF 513 – RECEITAS PRÓPRIAS, EM 2021	22
TABELA 28 DESPESAS DE TRANSFERÊNCIAS PAGAS ATRAVÉS DA FF 513 – RECEITAS PRÓPRIAS, EM 2021. ERRO! MARCADOR NÃO DEFINIDO.	22
TABELA 29 DESPESAS DE CAPITAL PAGAS ATRAVÉS DA FF 513 – RECEITAS PRÓPRIAS, EM 2021	22
TABELA 30 EXECUÇÃO ORÇAMENTAL, EM 2021	23
TABELA 31 RECEITAS, EM 2021	24
TABELA 32 SALDOS TRANSITADOS	ERRO! MARCADOR NÃO DEFINIDO.
TABELA 33 MAPA COMPARATIVO DA DESPESA POR FONTE DE FINANCIAMENTO, EM 2020 E 2021	ERRO! MARCADOR NÃO DEFINIDO.
TABELA 34 MAPA COMPARATIVO DA DESPESA GRANDES RUBRICAS, EM 2020 E 2021	ERRO! MARCADOR NÃO DEFINIDO.
TABELA 35 MAPA COMPARATIVO DAS DESPESAS COM PESSOAL AO NÍVEL DAS REMUNERAÇÕES CERTAS E PERMANENTES (RCP), EM 2020 E 2021.....	24
TABELA 36 MAPA COMPARATIVO DAS DESPESAS COM PESSOAL AO NÍVEL DOS ABONOS VARIÁVEIS E EVENTUAIS, EM 2020 E 2021.....	24
.....	ERRO! MARCADOR NÃO DEFINIDO.
TABELA 37 MAPA COMPARATIVO DAS DESPESAS COM PESSOAL AO NÍVEL DA SEGURANÇA SOCIAL, EM 2020 E 2021	ERRO! MARCADOR NÃO DEFINIDO.
TABELA 38 MAPA COMPARATIVO DA AQUISIÇÃO DE BENS, EM 2020 E 2021	ERRO! MARCADOR NÃO DEFINIDO.
TABELA 39 MAPA COMPARATIVO DA AQUISIÇÃO DE SERVIÇOS, EM 2020 E 2021.....	ERRO! MARCADOR NÃO DEFINIDO.
TABELA 40 MAPA COMPARATIVO DAS DESPESAS DE CAPITAL.....	ERRO! MARCADOR NÃO DEFINIDO.
TABELA 41 MAPA COMPARATIVO DAS DESPESAS COM TRANSFERÊNCIAS.....	26
TABELA 42 MAPA COMPARATIVO DA RECEITA LÍQUIDA COBRADA (SEM SALDOS) POR FONTES DE FINANCIAMENTO.....	26

Gráficos

GRÁFICO 1 REPARTIÇÃO DE CANDIDATURAS A BOLSA (%), POR UNIDADE ORGÂNICA, EM 2021	8
GRÁFICO 2 EVOLUÇÃO DE CANDIDATURAS, POR UNIDADE ORGÂNICA, EM 2020 E 2021	8
GRÁFICO 3 BOLSEIROS ATIVOS, EM DEZEMBRO DE 2020 E 2021.....	8
GRÁFICO 4 BOLSAS PAGAS EM DEZEMBRO, POR UNIDADE ORGÂNICA, POR CICLO DE ESTUDOS, EM 2021.....	9
GRÁFICO 5 EVOLUÇÃO ALUNOS, CANDIDATOS A BOLSA E BOLSEIROS, POR ANO LETIVO, DESDE 2014/2015.....	10
GRÁFICO 6 BOLSAS, VALORES MENSASIS EM MILHARES €, EM 2021	10
GRÁFICO 7 VALORES MENSASIS TOTAIS DAS COLABORAÇÕES, EM 2021	11
GRÁFICO 8 COMPARAÇÃO DE REFEIÇÕES CONSUMIDAS, ENTRE 2020 E 2021	12
GRÁFICO 9 COLABORADORES DOS SAS (%), SEGUNDO O ESCALÃO ETÁRIO, EM 2021.....	17
GRÁFICO 10 REPARTIÇÃO DE COLABORADORES DOS SAS (%), SEGUNDO O NÍVEL DE ANTIGUIDADE, EM 2021	20
GRÁFICO 12 REPARTIÇÃO DAS DESPESAS PAGAS PELA FONTE DE FINANCIAMENTO 513, EM 2021.....	21



NOTA DA DIREÇÃO DOS SERVIÇOS DE AÇÃO SOCIAL (SAS)

O presente relatório, assim como as contas que lhe estão anexas, relativo ao exercício de 2021, dos Serviços de Ação Social do Instituto Politécnico de Viseu (SAS.IPV), foi elaborado nos termos da legislação aplicável aos organismos dotados de autonomia administrativa e financeira e das normas do POC Educação, destinando-se à prestação de contas perante os órgãos de governo do IPV.

No ano de 2021, num enquadramento de continuação da situação pandémica, em que o apoio social aos alunos do ensino superior, ganhou uma relevante dimensão, para estudantes, para instituições de ensino e para a restante sociedade, a adequação dos mecanismos de apoio a quem deles necessita, contribuiu decisivamente para garantir a acessibilidade ao ensino superior, para a prevenção do abandono escolar e para uma perspetiva do ensino mais inclusiva.

Assim, vimos que o ano de 2021 foi marcado pelas restrições impostas pela pandemia com consequências claras nos recursos financeiros, mas também pelo reforço da ação social realizada, pela procura de respostas diferenciadas e de inovação, nomeadamente, na execução do projeto SASocial, disponibilizando uma plataforma de serviços digitais aos estudantes e à comunidade académica e na diversificação dos apoios existentes, com uma abordagem contínua de melhoria dos serviços prestados e de interação com a comunidade académica.

SERVIÇOS DE AÇÃO SOCIAL

As atividades desenvolvidas no SAS IPV, durante o ano 2021, enquadram-se nas seguintes áreas:

Bolsas e Apoios

A **bolsa de estudo** é uma prestação pecuniária de valor variável, suportada integralmente pelo Estado a fundo perdido, por forma a compartilhar nos encargos do estudante, nomeadamente, nas despesas de alimentação, alojamento, transporte, propinas, material escolar, desde que a família comprove não dispor de recursos financeiros para a frequência do ensino superior. Esta contribuição é remunerada até um limite máximo de 10 meses por ano letivo, pagando o valor integral da propina em vigor nesse ano.

Os procedimentos para atribuição de bolsa de estudo que se encontravam definidos em despachos governamentais, foram consolidados no ano letivo 2012/2013, pelo regulamento de atribuição de bolsas de estudo a estudantes do ensino superior (adiante designado por Regulamento), anexo ao Despacho n.º 8442-A/2012 de 22 de junho e que se manteve em vigor até ao final do ano letivo 2014/15.

Em junho de 2015, através do Despacho n.º 7031-B/2015, o Regulamento foi republicado, na sequência das propostas apresentadas pela Comissão de Revisão do Regulamento, criada através do Despacho n.º 2906-C/2015, de 20 de março.

O Regulamento foi novamente revisto, através do Despacho n.º 5404/ 2017, de 21 de junho, com o objetivo de reestruturar e consolidar a desburocratização do sistema de ação social, assumindo especial relevância os aspetos seguintes:

- Contratualização da atribuição da bolsa de estudo, concretizada num procedimento simplificado e automático para todos os anos subsequentes ao primeiro ano de atribuição de bolsa;
- Alteração da condição de aproveitamento académico, eliminando a regra de aproveitamento a mais de 36 ECTS, se matrícula superior a 60 ECTS;
- Princípio “uma só vez” que, através do recurso à Plataforma de Interoperabilidade da Administração Pública (iAP), tem como objetivo a dispensa de apresentação de documentação comprovativa de informação que já esteja de posse da Administração;
- Uniformização de procedimentos.

Foi com base no referido enquadramento legal que foram analisados os requerimentos submetidos no ano de 2021.

O processo de candidatura foi efetuado na plataforma on-line BeOn, no site da DGES, onde é submetida a informação relevante e inseridos os documentos digitalizados pelos estudantes sendo, por vezes, solicitada a ajuda dos técnicos dos SASPV para a concretização desses procedimentos. Assinala-se que a gestão desta plataforma é da responsabilidade da DGES.

O ano civil de 2021 abrange dois anos letivos, sendo os meses de janeiro a julho referentes ao ano letivo 2020/21 e os de outubro a dezembro ao de 2021/22.

O processo de atribuição de bolsas de estudo tornou-se mais célere pela introdução de uma maior automatização mediante as alterações regulamentares verificadas em setembro (*processo contratualizado de atribuição de bolsa de estudo*).

Candidaturas a bolsa de estudo:

O número mais elevado de candidaturas a bolsa de estudo, a 31 de dezembro, é da ESTGV (36%) e, por sua vez, o menor número regista-se na ESAV (8%).

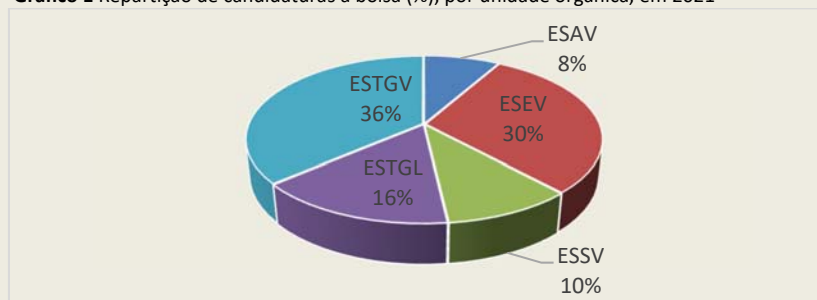
Comparativamente entre 2020 e 2021, constata-se que o número de candidaturas teve uma subida pouco significativa, na ESTGV e ESAV, tendo subido ligeiramente na ESTGL, ESEV e ESSV.

Tabela 1 Número de candidaturas a bolsa, por unidade orgânica, em 2020 e 2021

Meses	ESAV	ESEV	ESSV	ESTGL	ESTGV	Total
dezembro 2020	188	687	229	354	833	2282
maio 2021	200	704	229	352	875	2360
dezembro 2021	170	736	222	344	799	2271

Fonte: dados SAS em 31/12/2021

Gráfico 1 Repartição de candidaturas a bolsa (%), por unidade orgânica, em 2021



Fonte: dados SAS em 31/12/2020

Gráfico 2 Evolução de candidaturas, por unidade orgânica, em 2020 e 2021



Fonte: dados SAS em 31/12/2021

Quanto aos candidatos a bolseiro, a ESTGV é a escola que apresenta maior número de candidatos do género masculino, enquanto a ESEV teve o maior número de candidaturas do género feminino.

Tabela 2 Número de candidaturas, por sexo e por unidade orgânica, em 2021

U.O.	Masculino	Feminino	Total
ESAV	57	113	170
ESEV	207	529	736
ESSV	28	194	222
ESTGL	121	223	344
ESTGV	488	311	799

Fonte: dados SAS em 31/12/2021

Tabela 3 Número de candidaturas rejeitadas por sexo e unidade orgânica em 2021

U.O.	janeiro a julho 2021			outubro a dezembro de 2021		
	Masculino	Feminino	Total	Masculino	Feminino	Total
ESAV	18	20	38	15	15	30
ESEV	33	75	108	32	78	110
ESSV	3	27	30	5	16	21
ESTGL	23	22	45	19	34	53
ESTGV	115	77	192	104	63	167
Total	192	221	413	175	206	381

Fonte: dados SAS em 31/12/2021

Neste quadro evidencia-se o menor número de candidaturas rejeitadas em 2021, (413 até julho e 381 em dezembro) quanto ao ano anterior, sendo a ESTGV e o género masculino a obter maior dimensão.

Bolseiros:

Tabela 4 Número de bolseiros, por unidade orgânica e género, de janeiro a julho 2021

U.O.	Masculino	Feminino	Total
ESAV	52	109	161
ESEV	129	466	595
ESSV	25	174	199
ESTGL	89	218	307
ESTGV	376	303	679
Total	671	1270	1941

Fonte: dados SAS em 31/12/2021

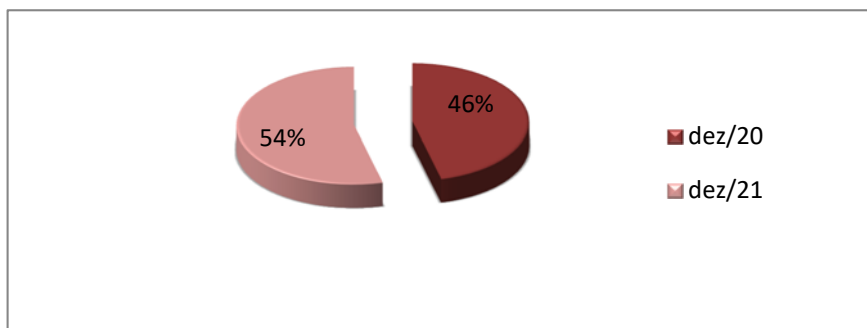
Tabela 5 Número de bolseiros, por unidade orgânica e género, de outubro a dezembro 2021

U.O.	Masculino	Feminino	Total
ESAV	44	97	141
ESEV	134	494	628
ESSV	23	178	201
ESTGL	78	216	294
ESTGV	365	265	630
Total	644	1250	1894

Fonte: dados SAS em 31/12/2021

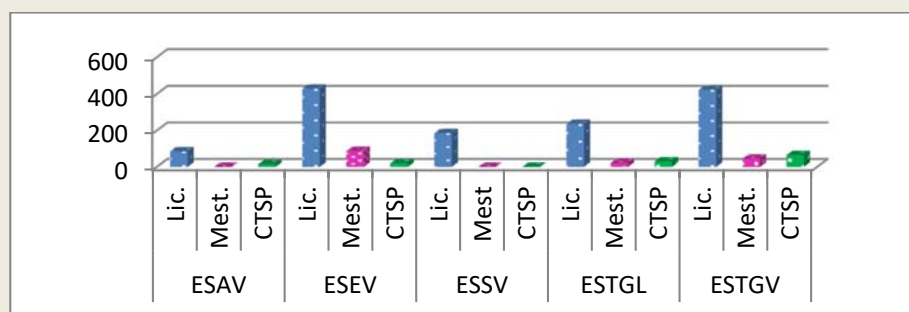
Gráfico 3 Bolseiros ativos em dezembro 2020 e dezembro 2021

No que concerne aos bolseiros, em 31 de dezembro de 2021 beneficiavam deste apoio 1894 estudantes, número superior aos 1619 verificados em dezembro de 2020.



Fonte: dados SAS em 31/12/2021

Gráfico 4 Bolsas pagas em dezembro, por unidade orgânica, por ciclo de estudos, em 2021



Fonte: dados SAS PV em 31/12/2021

A correspondência entre estudantes, candidatos e bolsiros dos últimos anos, apresenta a seguinte evolução:

Gráfico 5 Evolução alunos, candidatos a bolsa e bolsiros, por ano letivo, desde 2014/2015

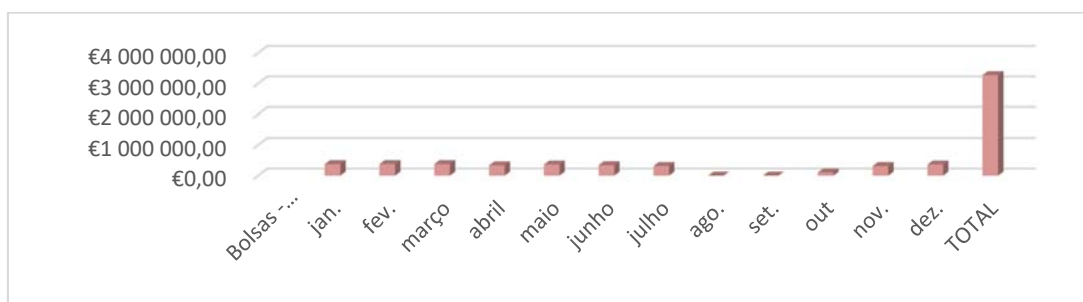
Relembra-se que os dados do ano letivo 2021/22 se referem a 31 de dezembro de 2021, data em que existem requerimentos para análise e reanálise, pelo que estes não são os números finais.



Fonte: dados SAS PV em 31/12/2021

As bolsas de estudo são pagas diretamente pela DGES aos estudantes, sendo que o valor pago no ano de 2021 totalizou o montante de 3.273.309,30 €, o qual, mensalmente, teve a distribuição seguinte:

Gráfico 6 Bolsas, valores mensais em milhares €, em 2021



Fonte: dados SAS PV em 31/12/2021

Neste montante estão incluídos os valores das bolsas de estudo e outros complementos previstos no Regulamento, acrescido dos suplementos de alojamento para estudantes alojados nas residências e para os que não estão alojados por indisponibilidade dos Serviços. Neste caso, encontram-se os estudantes da Escola Superior de Tecnologia e Gestão de Lamego (ESTGL), por não existirem residências naquela cidade. O valor da bolsa de estudo mínima, média e máxima têm registado alguma variação, sendo que os valores mais elevados se verificam no ano letivo 2015/2016:

Tabela 6 Evolução das bolsas mínimas, média e máximas, desde 2015/2016

Ano Letivo	Bolsa Mínima	Bolsa Média	Bolsa Máxima
2015/2016	66,00	268,23	551,14
2016/2017	69,00	260,86	551,14
2017/2018	69,00	178,89	553,40
2018/2019	69,00	181,98	566,79
2019/2020	61,00	162,29	566,50
2020/2021	61,00	149,65	552,39
2021/2022	61,00	141,60	552,39

Fonte: dados SAS PV em 31/12/2021

Outros apoios:

Ao longo do ano 2021 continuou a ser prestado o serviço de tradução e interpretação de **Língua Gestual Portuguesa** a aluno da ESTGV com comparticipação financeira de 70% dos encargos.

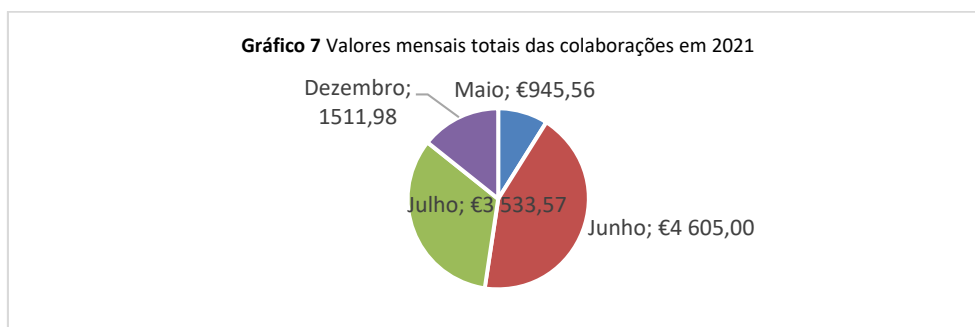
Em colaboração com os CLAIM Viseu e Lamego, deu-se continuidade às campanhas de recolha de donativos no âmbito da iniciativa PV+Solidário.com o objetivo de responder a necessidades urgentes de estudantes do IPV, nacionais e estrangeiros relativa a bens de primeira necessidade como alimentos, vestuário, artigos de higiene pessoal, material escolar, têxtil lar, entre outros.

A **LOJA SOLIDÁRIA** onde são disponibilizados os bens doados, realizou 90 atendimentos.

Bolsas Colaborativas

No ano 2021 deu-se início a um novo programa de apoios através da Bolsa de Colaboradores que constitui um apoio social complementar atribuído pelos SAS IPV e que visa compartilhar as despesas com a frequência do ensino superior, através da colaboração dos estudantes em atividades, projetos ou ações desenvolvidas pelas Unidades Orgânicas/Serviços do Politécnico de Viseu, assim como dotar os alunos de um leque de competências transversais facilitadoras da sua integração no mercado de trabalho.

Entre maio e julho foram atribuídas 20 bolsas e de setembro a dezembro, 12, com os encargos seguintes:



Fonte: dados SAS PV em 31/12/2021

Alimentação

Os SAS-PV praticam um modelo de gestão misto, fazendo a administração direta de 3 bares em Viseu e 1 snack-bar em Lamego. Com concessão do direito de gestão, encontram-se 1 snack-bar, 2 bares e 3 refeitórios, com serviço de alimentação em linha, situados em Viseu.

A tabela e gráficos seguintes demonstram a evolução anual (2020 e 2021) do n.º de refeições servidas nas unidades alimentares dos SAS IPV, notando-se alguma retoma em virtude da reabertura das unidades orgânicas e regresso às atividades letivas. Durante o início do ano o refeitório da ESTGV e o snack-bar da ESTGL continuaram a funcionar em regime de take-away.

Tabela 7 Número de refeições servidas, por unidade orgânica e por tipo de refeição, 2020 a 2021

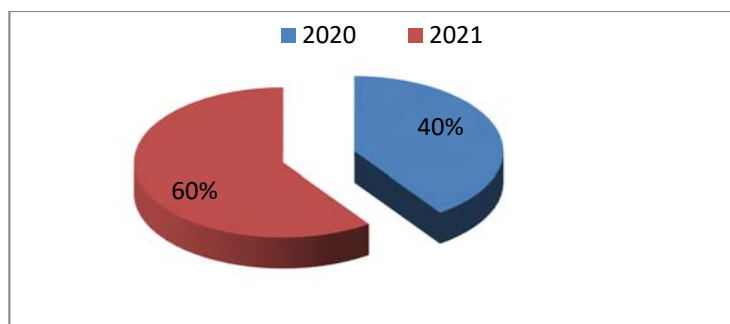
U.O.	Ano de 2020				Ano de 2021			
	Almoços	Jantares	B/H*	Total	Almoços	Jantares	B/H*	Total
ESEV	1278	0	0	1278	1475	0	0	1475
ESTGV	8327	1979	20	10326	14591	2714	9	17314
ESTGL	1675	722	0	2397	1716	724	0	2440
ESSV	593	0	0	593	768	0	0	768
ESAV	1694	0	0	1694	2172	0	0	2172
Total	13567	2701	20	16288	20722	3438	9	24169

*B/H designa bitoque/Hamburger.

Fonte: dados SAS PV em 31/12/2021. Não foi incluída ESAV, por ausência de informação do concessionário.

O número mais elevado de refeições consumidas regista-se na Escola Superior de Tecnologia e Gestão de Viseu, em ambos os anos, sendo responsável por 70% e 63% da totalidade das refeições nos anos de 2020 e 2021, respetivamente.

Gráfico 8 Comparação de refeições consumidas, entre 2020 e 2021



Fonte: dados SAS em 31/12/2021

Um dos pontos fulcrais em 2021 foi garantir as condições de segurança para a prestação do serviço, cumprindo as normas emanadas pela DGES, procurando a melhoria contínua dos serviços oferecidos nas Unidades Alimentares.

A este nível destaca-se, ainda, o acompanhamento técnico efetuado por Nutricionista e, ao nível da segurança alimentar e da rastreabilidade dos géneros alimentícios, a implementação de inspeções e auditorias às colaboradoras e fornecedores por empresa especializada em HACCP (*Hazard Analysis and Critical Control Point* – Análise de Perigos e Controlo de Pontos Críticos) em todas as Unidades Alimentares exploradas pelos SAS

Alojamento

Em 2021, após alívio da situação pandémica o número de alunos alojados teve alguma recuperação face ao ano anterior, e o mesmo quanto ao número de candidaturas. Foram alojados nas residências de estudantes dos SASIPV uma média de 284 estudantes, dos quais 119 do género masculino e 165 do género feminino.

Foi disponibilizada uma residência de estudantes para o sexo masculino e duas para o sexo feminino.

Tabela 8 Número de candidatos/alojados e bolseiros, por género e por unidade orgânica, em 2021

U.O.	Candidatos			Alojados			Bolsiros		
	M	F	Total	M	F	Total	M	F	Total
ESAV	13	27	40	11	19	30	7	17	24
ESEV	23	67	90	12	50	62	10	48	58
ESSV	6	34	40	5	31	36	6	27	33
ESTGV	115	64	179	83	47	130	72	35	107
Erasmus/Mobilidade	0	0	0	8	18	26	0		
Total	157	192	349	119	165	284	100	123	223

Fonte: dados SAS PV em 31/12/2021

Em 2021 continuou a vigorar um plano de contingência, específico para as Residências, com alteração de algumas das suas normas de funcionamento, (designadamente quanto à proibição de visitantes).

Também foram reservados três quartos para alunos em situação de confinamento ou isolamento, devidamente equipados com casa de banho, micro-ondas, frigobar e telefone, aos quais se recorreu em

Os estudantes, para além da mensalidade, pagam, no momento da entrada para a residência, uma caução destinada a cobrir eventuais danos que possam ocorrer durante a estadia.

Os candidatos a bolsa de estudo não pagam a mensalidade a partir da entrada nas residências, mas apenas depois da respetiva decisão sobre a candidatura, sendo certo que, sendo deferida, deverá o pagamento ser efetuado com retroatividade.

Tabela 9 Mensalidades dos serviços praticados nas residências, em 2021

QUARTOS (por pessoa)				
	Periodicidade	Duplo	Individual s/WC	Individual c/WC
Estudantes bolsheiros	Mensal	76,79*		
Estudantes não bolsheiros e estudantes ERASMUS	Mensal	100,00	120,00	130,00
Estudantes	Semanal	22,50	30,00	35,00
Visitantes	Diária	7,50	10,00	15,00
Docentes e não docentes	Semanal	45,00	60,00	70,00
Docentes e não docentes	Diária	25,00	27,50	30,00
* 17,5%*IAS (valor do IAS em 2019: €435,76) - Art.º 19.º do Regulamento				
LAVANDARIA (por utilização)				
Máquina de lavar roupa			€1,20	
Máquina de secar roupa			€1,20	

Fonte: dados SAS PV em 31/12/2021

Os candidatos com maior peso no alojamento são alunos do distrito de Viseu (102), destacando-se a seguir os distritos de Aveiro (74).

Tabela 10 Candidatos a residência, por sexo e origem, em 2021

Distrito ou País	Candidatos		Total
	M	F	
Açores	1	1	2
Aveiro	33	41	74
Beja	0	1	1
Braga	7	11	18
Bragança	2	1	3
Castelo Branco	2	1	3
Coimbra	2	5	7
Faro	3	1	4
Guarda	9	3	12
Leiria	4	7	11
Lisboa	5	4	9
Madeira	4	6	10
Porto	21	28	49
Santarém	1	2	3
Setubal	1	2	3
Viana Castelo	1	5	6
Vila Real	4	2	6
Estrangeiros	8	18	26
Viseu	49	53	102

Aos estudantes bolsheiros alojados nas residências é atribuído um complemento de bolsa de estudo, cujo valor é igual à mensalidade, em conformidade com o previsto no Regulamento de Atribuição de Bolsas de Estudo.

Tabela 11 Complementos atribuídos a estudantes da ESTGL, por mês, em 2021

Mês	N.º	Valor
janeiro	142	20 394,82€
fevereiro	141	20 244,82€
março	143	20 064,82€
abril	143	20 428,61€
maio	142	20 351,61€
junho	134	19 403,61€
julho	91	13 245,61€
agosto	0	0,00€
setembro	0	0,00€
outubro	121	18 548,82€
novembro	135	20 643,23€
dezembro	135	20 643,23€
Total		193 969,18€

Fonte: dados SAS PV em 31/12/2021

Em todas as residências de estudantes da Instituição é facultado o serviço de lavandaria, tendo para isso os alojados que comprar a respetiva senha nos locais autorizados, efetivando a troca por um *ship coin* para máquina de lavar e/ou secar roupa.

Tabela 12 Serviço de Lavandaria em 2021

Serviço de Lavandaria por Residência e Mês								
	R1		R2		R3		Total	
	N.º de senhas	Valor	N.º de senhas	Valor	N.º de senhas	Valor	N.º de senhas	Valor
JAN.	16	19,20 €	41	49,20 €	30	36,00 €	87	104,40 €
FEV.	12	14,40 €	9	10,80 €	11	13,20 €	32	38,40 €
MAR.	5	6,00 €	12	14,40 €	6	7,20 €	23	27,60 €
ABR.	12	14,40 €	29	34,80 €	3	3,60 €	44	52,80 €
MAI.	35	42,00 €	36	43,20 €	14	16,80 €	85	102,00 €
JUN.	33	39,60 €	28	33,60 €	22	26,40 €	83	99,60 €
JUL.	22	26,40 €	9	10,80 €	6	7,20 €	37	44,40 €
AGT.							0	- €
SET.							0	- €
OUT.	35	42,00 €	45	54,00 €	29	34,80 €	109	130,80 €
NOV.	43	51,60 €	77	92,40 €	43	51,60 €	163	195,60 €
DEZ.	40	48,00 €	28	33,60 €	22	26,40 €	90	108,00 €
Totais	253	303,60 €	314	376,80 €	186	223,20 €	753	903,60 €

Apoio a Atividades Culturais e Desportivas

Durante o ano de 2021, e com das limitações impostas pela pandemia do COVID19, os SASIPV apoiaram ou realizaram:

- Iniciativas de índole cultural (Jornadas, Congressos, Conferências etc.), através dos Serviços de Alimentação;
- Implementação do Núcleo do Desporto do IPV
- Atividades desportivas, através do uso de equipamentos colocados à disposição da comunidade académica e população em geral, quando permitido. A maior parte das práticas desportivas encontraram-se suspensas, por imposição dos estados de emergência decretados a nível nacional.

Foram, ainda, atribuídos subsídios, no montante de 6.000€, de apoio às seis Associações de Estudantes de acordo com o regulamento em vigor. Neste âmbito foi, ainda, efetuada a revisão do Regulamento de Atribuição de Subsídios às AE's, tendo entrado em vigor em setembro 2021.

Quanto aos **equipamentos desportivos** disponíveis no Campus para uso de toda a comunidade académica, a título comparativo, no último ano pré-pandemia os SAS haviam alcançado uma receita total de 22 696,00€.

Tabela 13 Utilização dos equipamentos desportivos do IPV, por mês e por modalidade, em 2021

Mês	Modalidade	Tipologia			Total
		Aluno	Funcionário	Externo	
janeiro	Futebol	0,00	0,00	0,00	0,00
	Ténis	0,00	8,00	0,00	8,00
	Pavilhão desportivo	0,00	0,00	0,00	0,00
	Subtotal	0,00	8,00	0,00	8,00
fevereiro	Futebol	0,00	0,00	0,00	0,00
	Ténis	0,00	0,00	0,00	0,00
	Pavilhão desportivo	0,00	0,00	0,00	0,00
	Subtotal	0,00	0,00	0,00	0,00
março	Futebol	0,00	0,00	0,00	0,00
	Ténis	0,00	0,00	0,00	0,00
	Pavilhão desportivo	0,00	0,00	0,00	0,00
	Subtotal	0,00	0,00	0,00	0,00
abril	Futebol	0,00	0,00	35,00	35,00
	Ténis	0,00	0,00	0,00	0,00
	Pavilhão desportivo	0,00	0,00	0,00	0,00
	Subtotal	0,00	0,00	35,00	35,00
maio	Futebol	0,00	0,00	35,00	35,00
	Ténis	18,00	0,00	42,00	60,00
	Pavilhão desportivo	90,00	0,00	390,00	480,00
	Subtotal	108,00	0,00	467,00	575,00
junho	Futebol	5,00	0,00	55,00	60,00
	Ténis	39,00	0,00	21,00	60,00
	Pavilhão desportivo	60,00	0,00	270,00	330,00
	Basket	0,00	0,00	15,00	18,00
Subtotal	104,00	0,00	361,00	465,00	
julho	Futebol	0,00	0,00	15,00	15,00
	Ténis	42,00	0,00	28,00	70,00
	Pavilhão desportivo	30,00	0,00	330,00	360,00
	Subtotal	72,00	0,00	373,00	445,00
agosto	Futebol	0,00	0,00	0,00	0,00
	Ténis	48,00	4,00	42,00	94,00
	Pavilhão desportivo	45,00	0,00	360,00	405,00
	Subtotal	93,00	4,00	402,00	499,00
setembro	Futebol	0,00	0,00	0,00	0,00
	Ténis	60,00	0,00	0,00	60,00
	Pavilhão desportivo	45,00	0,00	630,00	675,00
	Subtotal	105,00	0,00	630,00	735,00
outubro	Futebol	5,00	0,00	60,00	65,00
	Ténis	30,00	0,00	21,00	51,00
	Pavilhão desportivo	180,00	0,00	390,00	570,00
	Subtotal	215,00	0,00	471,00	686,00
novembro	Futebol	5,00	0,00	45,00	50,00
	Ténis	36,00	0,00	28,00	64,00
	Pavilhão desportivo	240,00	0,00	630,00	870,00
	Subtotal	281,00	0,00	703,00	984,00
dezembro	Futebol	0,00	0,00	0,00	0,00

Mês	Modalidade	Tipologia			Total
		Aluno	Funcionário	Externo	
	Ténis	9,00	0,00	0,00	9,00
	Pavilhão desportivo	195,00	20,00	240,00	455,00
	Subtotal	204,00	20,00	240,00	464,00
Total Geral	Futebol	15,00	0,00	245,00	260,00
	Ténis	282,00	12,00	182,00	476,00
	Pavilhão desportivo	885,00	20,00	3240,00	4145,00
	Basket	0,00	0,00	15,00	15,00
	Total	1182,00	32,00	3 682,00	4 896,00

Tabela 14 Atividades de cultura e desporto, por mês e por tipo de evento, em 2021

Mês	Entidades	Designação Evento	Tipo de Apoio
Maio	Wine and Sustainability	Congresso	Serviço Bar
Julho	Que Jazz é este	Musical	Serviço Almoço/Jantar
Outubro	Tosta Mista	Congresso	Serviço Almoço/Jantar
	Encontro de Arqueologia Do Megalitismo	Congresso	Serviço de Bar

Fonte: dados SAS PV em 31/12/2021

Serviços de Saúde

O SAS PV garantiu à comunidade académica o acesso a consultas de medicina geral e de psicologia: as consultas de medicina realizaram-se três vezes por semana, sendo dois dias na Residência de estudantes n.º 3 (R3) e um dia na Escola Superior de Saúde de Viseu; as consultas de psicologia realizaram-se uma vez por semana, também na R3.

Durante o ano de 2021 foram realizadas 685 consultas de medicina geral, 466 na residência de estudantes e 219 na Escola Superior de Saúde de Viseu (ESSV), conforme a Tabela abaixo:

Tabela 15 Número de consultas de medicina geral em 2021

	Residência de Estudantes					Escola Superior de Saúde de Viseu				
	1ª semana	2ª semana	3ª semana	4ª semana	Total Mês	1ª semana	2ª semana	3ª semana	4ª semana	Total Mês
janeiro	8	8	17	9	42	0	3	6	8	17
fevereiro	3	3	8	6	20	2	2	6	5	15
março	9	9	11	10	39	2	3	5	9	19
abril	3	7	4	7	21	0	9	0	0	9
maio	13	6	11	16	46	5	4	2	10	21
junho	9	3	13	25	50	3	3	4	3	13
julho	8	8	6	9	31	4	7	0	0	11
agosto	-	-	-	-	0	-	-	-	-	0
setembro	2	16	13	22	53	8	4	3	6	21
outubro	0	15	13	13	41	0	20	21	18	59
novembro	8	12	23	34	77	0	7	3	8	18
dezembro	7	11	10	18	46	0	5	2	9	16
SubTotal	70	98	129	169	466	24	67	52	76	219
TOTAL										685

Em relação a consultas de psicologia, em 2021 foram realizadas 194 consultas presenciais a estudantes e 4 a pessoal não docente. Foi realizado, ainda, acompanhamento mediante a realização de 30 consultas online /videochamada, contabilizando-se um total de 228 consultas.

Recursos Humanos dos SAS

Os recursos humanos são dos ativos mais importantes de qualquer organização, em que a principal estratégia passará pela capacitação e formação dos seus colaboradores, assegurando o seu empenho por forma a converter o seu trabalho em valor acrescido para a instituição.

Para o desempenho das funções e competências que lhe estão delegadas os SAS IPV possuíam em dezembro de 2021, 38 colaboradores, dos quais 1 em comissão de serviço e 37 em contrato de trabalho em funções públicas por tempo indeterminado.

O efetivo de recursos humanos do SAS IPV é constituído, maioritariamente, por elementos do sexo feminino, dos quais 34 são mulheres e os restantes 4 são homens, o que representa 90% e 10%, respetivamente.

Em relação às categorias dos trabalhadores, existe uma superioridade na carreira de Assistente Operacional com 31 colaboradores do quadro de pessoal real, conforme se pode atestar no gráfico seguinte.

Tabela 16 Número de colaboradores do SAS, por carreira, em 2021

Trabalhadores	Dirigente	Técnico Superior	Assistente Técnico	Assistente Operacional
Número	1	1	5	31
Estrutura	2,6%	2,6%	13,2%	81,6%

Fonte: dados SAS PV em 31/12/2021

Relativamente às habilitações literárias, o cenário a 31 de dezembro era o seguinte:

- 23 trabalhadores possuíam entre 4 a 9 anos de escolaridade, inclusive, o que corresponde a 61% do efetivo;
- 12 trabalhadores detinham 11.º ano e/ou 12.º ano de escolaridade, sendo 32 % do efetivo;
- 3 colaboradores usufruíam formação superior - representado 7% do efetivo.

Outro indicador a mencionar é da faixa etária do maior n.º de trabalhadores SAS IPV se situar entre os de 45-49 anos, 50-54 anos e os 55-59 anos. No que se refere à antiguidade na função pública, os colaboradores apresentam maior média no intervalo de 15-19 anos de serviço.

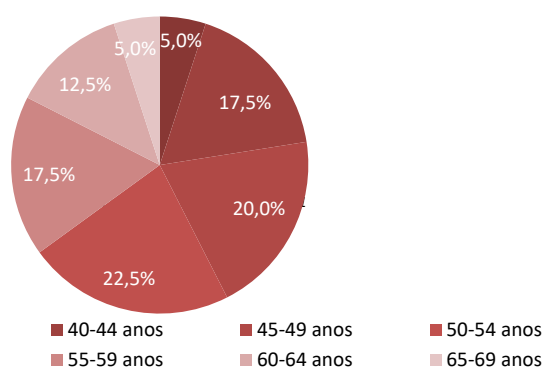
De salientar que o SAS IPV tem vindo a deter ao longo dos últimos anos, um quadro de pessoal mais diminuto, sendo que no ano de 2021 aposentou-se uma trabalhadora e duas foram reafetas a outras unidades orgânicas.

Tabela 17 Número de colaboradores do SAS, por faixa etária, em 2021

Anos de idade	35-39	40-44	45-49	50-54	55-59	60-64	65-69
Nº de trabalhadores		3	7	8	9	6	5

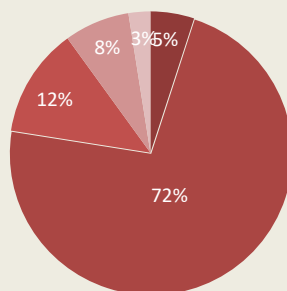
Fonte: dados SAS PV em 31/12/2021

Gráfico 9 Colaboradores do SAS (%), segundo o escalão etário, em 2021



No que concerne às habilitações literárias, encontravam-se distribuídas, em 2021, do seguinte modo: **23 trabalhadores** possuíam de 4 a 10 anos de escolaridade, inclusive, o que representa a **61%** do efetivo existente; **12** eram detentores do 11º ano e/ou do 12º ano de escolaridade, o que corresponde a **32%** do efetivo existente; **3** possuíam formação superior, isto é cerca de **7%** do efetivo existente.

Gráfico 10 Repartição de colaboradores dos SAS (%), segundo o nível de antiguidade, em 2021



Fonte: dados SAS PV em 31/12/2021

■ 10-14 anos ■ 15-19 anos ■ 20-24 anos ■ 25-29 anos ■ 30-34 anos

Recursos Financeiros dos SAS

A execução orçamental

Tabela 18 Execução orçamental, por fonte de financiamento, em 2021

	FF 311	FF313	FF411	FF 513	FF 522	Global
Grau de Execução Orçamental	96,18%	95,05%	56,73%	64,12%	75,95%	75,95%
Grau de Liberdade Orçamental	3,82%	4,95%	43,27%	35,88%	24,05%	24,05%

Fonte: dados DPGAF IPV em 31/12/2021

Análise detalhada

Para o desenvolvimento das suas atividades, os SAS PV dispuseram de um orçamento inicial de 1.481.414,00€, dos quais 550.000,00€ oriundos do Orçamento de Estado (FF311), 600.000,00€ provenientes de Receitas Próprias (FF513) e 268.414,00€ provenientes de Fundos Europeus (FF411). Àquele valor foram integrados saldos, que transitaram do ano anterior, no valor de 58.294,30€, dos quais 18.765,56€ (FF313) do OE e 39.528,74€ de RP (FF522). Assim, o orçamento dos SAS, em 2021, com a integração dos saldos foi de 1.476.708,30€. As despesas ascenderam a 1.129.291,22€, nas diversas fontes de financiamento, contudo a receita líquida gerada no montante de 1.266.397,60€ foi suficiente para cobrir a despesa.

Tabela 19 Despesa total efetuada, por fonte de financiamento, em 2021

Rubricas	FF311	%	FF313	%	FF513	%	FF522	%	FF411	%	Total	%
Pessoal	536.680,10	100	17.835,79	100	256,77	0,1		0,1			554.772,66	49,1
Bens e Serviços					340.570,48	88,5	37.799,50	100	57.283,23	100	435.653,21	38,6
Transferências					35.232,88	9,2					35.232,88	3,1
Juros e outros encargos					26,52						26,52	
Outras despesas correntes					1.034,93	0,3					1.034,93	0,1
Capital					7.582,70	2,0			94.988,32		102.571,02€	9,1
Total	536.680,10	100	17.835,79	100	384.704,28	100	37.799,50	100	152.271,55	100	1.129.291,22	100

Fonte: dados DPGAF IPV em 31/12/2021

Tabela 20 Dotação orçamental, em 2021

	Orçamento inicial em 2021	Saldos do ano anterior	Total da previsão corrigida
SAS	1.418.414,00	58.294,30	1.476.708,30
Dos quais:			
OE	550.000,00		
RP	600.000,00		
União Europeia	268.414,00		

Fonte: dados DPGAF IPV em 31/12/2021

Enquadramento orçamental

Para seu regular funcionamento, os SAS dispõem, de uma dotação corrigida, com saldos integrados em 2021, de 1.476.708,30€:

Tabela 21 Dotação orçamental, por fonte de financiamento, em 2021

Programas	Fonte financiamento	Dotação (1)	Saldos ano Anterior (2)	Total Dotação (1+2)
	311	550 000,00		550 000,00
	313		18.765,56	18.765,56
010019	411	268.414,00		268.414,00
	513	600. 000,00		600. 000,00
	522		39.528,74	39.528,74
	Total geral	1.418.414,00	58.294,30	1.476.708,30

Fonte dados DPGAF IPV em 31/12/2021

A receita efetivamente liquidada, no montante de 1.208.103,30€ (sem saldos incluídos), foi referente a:

Tabela 22 Receita líquida sem saldos, por fonte de financiamento, em 2021

Rubricas	FF311
MEC	550 000,00
Produtos alimentares e bebidas	118.169,30
Alimentação e alojamento	183.519,66
Aluguer de espaços e equipamentos	5.556,50
Outros	7.427,81
Outras receitas de capital	16,89
Serviços e Fundos Autónomos	75.000,00
Receitas Feder	268.413,24
Total	1.208.103,30

Fonte: dados DPGAF PV em 31/12/2021

A receita líquida dos SAS foi constituída por verbas provenientes do OE (45,5%), por receitas próprias (32,3%) e união europeia(22,2%) no âmbito do projeto SAMA- SAS Eixo Social.

A receita líquida gerada pelas diversas fontes de financiamento, no valor de 1.208.103,30€ € foi suficiente para pagar a totalidade da despesa efetuada, cujo valor ascendeu a 1.129.291,22€.

De seguida apresenta-se o mapa com o resumo da relação das despesas pagas e receitas líquidas do ano:

Tabela 23 Despesas e receitas, por fonte de financiamento, em 2021

	OE	RP	UE	Total	Saldo do ano
Despesas no ano	554.537,03	422.482,64	152.271,55	1.129.291,22	+78.812,08
	49,10%	37,40%	13,5%	100%	
Receitas líquidas em 2021 (sem saldos)	550.000,00	389.690,06	268.413,24	1.208.103,30	
	45,5%	32,3%	22,2%	100%	

Fonte: dados DPGAF IPV em 31/12/2021

As despesas com pessoal pagas através de verbas provenientes do Orçamento de Estado, foram relativas a:

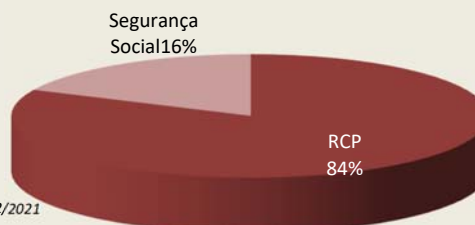
Tabela 24 Despesas efetuadas através da FF 311 – Orçamento de Estado, em 2021

Descrição	Remunerações certas e perman.	Abonos variáveis e eventuais	Segurança Social	Total
Pessoal dos quadros- regime da função pública	347.043,30			347.043,30
Representação	3.745,80			3.745,80
Subsídio de férias	30.665,84			30.665,84
Subsídio de refeição	37.005,66			37.005,666
Subsídio de natal	30.513,32			30.513,32
Subsídio familiar a crianças e jovens			457,80	457,80
Ajudas de custo		12,55		12,55
Contribuições para a Caixa Geral de Aposentações			7.984,65	7.984,65
Contribuições para a Segurança Social Doença			77.524,46	72.284,72
			1.726,72	1.726,72
TOTAL	448.973,92	12,55	87.693,63	536.680,10

Fonte: dados DPGAF IPV em 31/12/2021

Da análise efetuada da distribuição da despesa paga através do OE, por grandes rubricas orçamentais, concluiu-se que todas as despesas foram relativas a Pessoal (100%), das quais 84% com Remunerações Certas e Permanentes (RCP), e 16% com sistemas de proteção social (Segurança Social, CGA).

Gráfico 11 Repartição das despesas pagas pela fonte de financiamento 311, em 2021



Fonte: dados DPGAF IPV em 31/12/2021

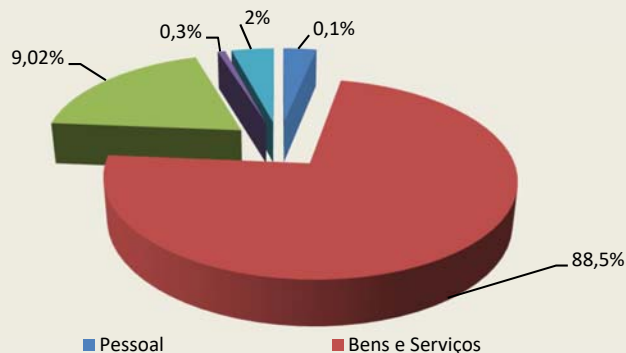
Tabela 25 Despesas de pessoal pagas através da FF 313 – Saldos de RG, em 2021

Descrição	Remunerações certas e perman.	Abonos variáveis e eventuais	Segurança Social	Total
Contribuições para a Caixa Geral de Aposentações			17.835,79	17.835,79
TOTAL			17.835,79	17.835,79

Fonte: dados DPGAF IPV em 31/12/2021

No que se refere à despesa paga através da financiamento 513 no valor global de 384.704,28€, verifica-se que 87,28% foram despesas com aquisição de bens e serviços, 7,01% foram transferências, 4,68% foram despesas com pessoal, 0,02% capital, e 0,95% foram outras despesas correntes.

Gráfico 12 Repartição das despesas pagas pela fonte de financiamento 513, em 2021



Fonte: dados DPGAF IPV em 31/12/2021

As despesas de pessoal e funcionamento, no ano, na FF 513 ascenderam a 377.121,58€, e foram relativas a:

Tabela 26 Despesas de pessoal e funcionamento pagas através da FF 513 – Receitas próprias, em 2021

Descrição	Pessoal	Aquisição de bens	Aquisição de serviços	Outras despesas correntes	Juros e outros encargos	Transferências	Total
Acidentes em serviço	188,07						188,07
Outras despesas SSAP	68,70						68,70
Limpeza e higiene		4.661,52					4.661,52
Alimentação- refeições		90.552,30					90.552,30
Alimentação- Géneros p/		23.387,26					23.387,26
Vestuário e artigos		204,49					204,49
Ferramentas e		93,02					93,02
Material de escritório		28,29					28,29
Mercadorias para a venda		6.247,11					6.247,11
Outros bens		992,90					992,90
Comunicações			131,30				131,30
Conservação de bens			2.921,25				2.921,25
Encargos das instalações			55.495,33				55.495,33
Limpeza e higiene			39.846,46				39.846,46
Publicidade			460,68				460,68
Vigilância e			50.115,96				50.115,96

Outros trabalhos especializados			50.953,12				50.953,12
Serviços de saúde			12.615,09				12.615,09
Outros serviços			1.864,40				1.864,40
Outras despesas				1.034,93			1.034,93
Outras transferências						12.432,88	12.432,88
Instituições Sem fins lucrativos-						22.800,00	22.800,00
Juros e outros encargos					26,52		26,52
TOTAL	256,77	126.166,89	211.403,59	1.034,93	26,52	35.232,88	377.121,58

Fonte: dados DPGAF IPV em 31/12/2021

As despesas de comunicação no montante de 131,30€ foram relativas a:

Tabela 27 Despesas de comunicação pagas através da FF 513 – Receitas próprias, em 2021

Comunicação	Valor pago	Estrutura
Acessos a internet		
Comunicações fixas de dados		
Comunicações fixas de voz		
Comunicações móveis		
Outros serviços de comunicações	131,30	100,00

Fonte: dados DPGAF IPV em 31/12/2021

As transferências no valor de 35.232,88€ foram referentes a:

Tabela 28 Despesas de transferências pagas através da FF 513 – Receitas próprias, em 2021

Transferências	Valor pago	Estrutura
Bolsa no âmbito do contrato emprego inserção	3.348,75€	9,50%
Associação de Estudantes do IPV	1.200,00€	3,41%
Associação de Estudantes da ESTGL	1.200,00€	3,41%
Associação de Estudantes da ESAV	4.200,00€	11,92%
Associação de Estudantes da ESEV	6.000,00€	17,03%
Associação de Estudantes da ESTGV	7.200,00€	20,44%
Associação de Estudantes da ESSV	3.000,00€	8,51%
Bolsas de Colaboração	9.084,13€	25,78%

Fonte: dados DPGAF IPV em 31/12/2021

As despesas de capital no valor de 7.582,70€ foram referentes a:

Tabela 29 Despesas de capital pagas através da FF 513 – Receitas próprias, em 2021

Despesas de Capital	Valor pago	Estrutura
Equipamento de informática	2.991,36€	39,45%
Equipamento administrativo	3.087,19€	40,71%
Equipamento básico	1.504,15€	19,84%

Fonte: dados DPGAF IPV em 31/12/2021

A regra do equilíbrio

Em termos do cumprimento da regra do equilíbrio orçamental, de acordo com o nº 1 do artigo 25º da Lei de enquadramento orçamental aprovada pela Lei nº 91/2001, de 20 de agosto, alterada e republicada pela Lei nº 52/2011, de 13 de outubro, verifica-se que a mesma foi cumprida uma vez que é aferida em conjunto com o IPV e, em conjunto, o seu saldo é positivo.

Em termos de execução orçamental verifica-se que a receita líquida cobrada (sem integração de saldos) foi de 1.208.103,30€ e a despesa paga foi no montante de 1.129.291,22€.

No ano o saldo foi positivo, no valor de 78 812,08€.

Tabela 30 Execução orçamental, em 2021

	Fonte financiamento	Dotação Corrigida 2021	Despesa Paga (1)	Receita liquidada (s/ saldos) no ano (2)	Saldo (2-1)	Compromissos assumidos que ficaram por pagar
Progra	311	550 000,00	536.680,10	550 000,00	13 319,90	
ma 013	313	18 765,56	17 835,79		-17 835,79	48 997,34
Medida	411	268 414,00	152.271,55	268 413,24	116 141,69	
019	513	600 000,00	384 704,28	389 690,06	5 006,92	
	522	39 528,74	37 799,50		-37 799,50	
	Total geral	1 476 708,30	1 129 291,22	1 208 103,30	78 812,08€	48 997,34

Fonte: dados DPGAF IPV em 31/12/2021

As receitas próprias arrecadadas

As receitas próprias da Instituição arrecadadas, no valor de 389.690,06€, foram relativas a:

Tabela 31 Receitas em 2021

	TOTAL	Receita por cobrar no ano
Produtos alimentares e bebidas	118.169,30	
Alimentação e alojamento	155.110,55	51.624,33
Aluguer de espaços e equipamentos	5.433,50	10.169,64
Serviços e Fundos Autónomos	75.000,00	
Outras	7.427,81	801,13
Outras receitas de capital	16,79	
Total geral	389.690,06	62.595,10

Fonte: dados DPGAF IPV em 31/12/2021

Os Saldos a transitar para 2022

Os saldos a transitar para 2022 no montante de 137.106,38€ são relativos a:

Tabela 32 Saldos transitados

	Valores
Saldo transitado do ano anterior	58.294,30
Saldo ano 2021	78.812,08
Saldo a transitar para 2022	137.106,38

Fonte: dados DPGAF IPV em 31/12/2021

Mapas comparativos 2020 e 2021

Tabela 33 Mapa comparativo da despesa por fonte de financiamento, em 2020 e 2021

	2020	2021
FF 311	522 325,64	536 680,10
FF 313	21 000,00€	17 835,79
FF 411		152 271,55

FF 513	272 897,08	384 704,28
FF 522	133 512,38	37 799,50
Total	949 735,10	1 129 291,22

Δ de +18,9%

Fonte: dados DPGAF IPV em 31/12/2021

Houve um aumento de despesa, de 2020 para 2021, na ordem dos 45,8% nas despesas com bens e serviços e 14,28% nas despesas de capitais.

Tabela 34 Mapa comparativo da despesa por grandes rubricas, em 2020 e 2021

	2020	2021
Pessoal	596 226,20	554 772,66
Bens e serviços	298 825,53	435 653,21
Capital	6 710,59	102 571,02
Juros e outros encargos	145,15	26,52
Outras despesas correntes	2 601,02	1 034,93
Transferências	45 226,61	35 232,88
Total	949 735,10	1 129 291,22

Δ de +18,9%

Fonte: dados DPGAF IPV em 31/12/2021

Tabela 35 Mapa comparativo das despesas com pessoal ao nível das remunerações certas e permanentes (RCP), em 2020 e 2021

	2020			2021		
	OE	RP	Total	OE	RP	Total
Pessoal quadros - regime função	367 162,88	10 867,39	378 030,27	347 043,30		347 043,30
Pessoal aguardando aposentação						
Representação	2 809,35	936,45	3 745,80	3 745,80		3 745,80
Subsídio de refeição	25 763,77	13 179,51	38 943,28	37 005,5		37 005,5
Subsídio de férias	30 726,17	2 996,21	30 722,38	30 665,84		30 665,84
Subsídio de Natal	32 389,71	1 498,11	33 887,82	30 513,32		30 513,32
Total	458 851,88	29 477,67	488 329,55	448 973,92		448 973,92

Δ de -8%

Fonte: dados DPGAF IPV em 31/12/2021

Tabela 36 Mapa comparativo das despesas com pessoal ao nível dos abonos variáveis e eventuais, em 2020 e 2021

	2020			2021		
	OE	RP	Total	OE	RP	Total
Horas extraordinárias						
Ajudas de custo	0,00	0,00	0,00	12,55	0,00	12,55
Total	0,00	0,00	0,00	12,55	0,00	12,55

Δ de +100%

Fonte: dados DPGAF IPV em 31/12/2021

Tabela 37 Mapa comparativo das despesas com pessoal ao nível da Segurança Social, em 2020 e 2021

	2020			2021		
	OE	RP	Total	OE	RP	Total
Contribuições para a Segurança Social (SS)	62 751,66	12 232,14	74 983,80	77 284,72	17 835,79	95 120,51
Contribuições para a Caixa Geral de Aposentações (CGA)		31 302,80	31 302,80	7 984,65		7 984,65
Subsídio familiar a crianças e jovens	371,16	30,93	402,09	457,80		457,80
Contribuições para a Segurança Social- Doença	350,94		350,94	1 726,72		1 726,72
Acidentes em serviço e doenças profissionais		857,02	857,02		188,07	188,07
Outras despesas de Segurança Social					68,70	68,70
Total	63 473,76	44 422,89	107 896,65	87 453,89	18 092,56	105 546,50

Δ de -2,1%

Fonte: dados DPGAF IPV em 31/12/2021

Tabela 38 Mapa comparativo da aquisição de bens, em 2020 e 2021

	Aquisição de bens					
	2020			2021		
	RP	FF 313	Total	RP	FF 411	Total
Produtos vendidos em farmácias	42,85	61,70	104,55			
Limpeza e higiene	2 698,47		2 698,47	4 661,52		4 661,52
Alimentação- gêneros para	17 948,36€		17 948,36	23 387,26		23 387,26
Material de escritório				28,29		28,29
Vestuário e artigos pessoais	1 092,68		1 092,68	204,49		204,49
Material de consumo clínico						
Alimentação-refeições confeccionadas	61 153,95		61 153,95	90 552,30		90 552,30
Outro material- peças	24,9	5 973,62	5 988,52			
Mercadorias para venda	8 816,25		8 816,25	6 247,11		6 247,11
Material de consumo hoteleiro	274,86		274,86			
Ferramentas e utensílios				93,02		93,02
Outros bens	2 807,02	1 431,03	4 238,05	992,90		992,90
Total	94 859,34	7 466,35	102 325,69	126 166,89		126 166,89

Δ de +23,3%

Fonte: dados DPGAF IPV em 31/12/2021

Tabela 39 Mapa comparativo da aquisição de serviços, em 2020 e 2021

	Aquisição de serviços e outras despesas correntes							
	2020				2021			
	RP	FF 522	FF540	Total	RP	FF 411	FF 522	Total
Encargos das instalações	37 429,23	20 441,30		57 870,53	55 495,33			55 495,33
Limpeza e higiene	26 108,59	15 895,64		42 004,23	39 846,46			39 846,46
Conservação de bens	1 908,47			1 908,47	2 921,25	2 768,64		5 689,89
Comunicações	115,05			115,05	131,30			131,30
Seguros	265,07			265,07				
Deslocações e estadas								
Publicidade	582,61			582,61	460,68			460,68
Vigilância e segurança	50 115,96			50 115,96	50 115,96			50 115,96
Assistência técnica								
Trabalhos especializados	13 200,18	16 841,28		30 041,46	50 953,12	54 514,59	37 799,50	143 267,21
Serviços de Saúde	11 296,62			11 296,62	12 615,00			12 615,00
Outros serviços	2 299,84			2 299,84	1 864,40			1 864,40
Outras despesas correntes	2 601,02			2 601,02	1 034,93			1 034,93
Total	145 922,64	53 178,22		199.100,86	215 438,43	57 283,23	37 799,50	310 521,16

Δ de +55,9%

Fonte: dados DPGAF IPV em 31/12/2021

Tabela 40 Mapa comparativo das despesas de capital

Despesas Capital	2020			2021		
	RP	FF442	Total	RP	FF 411	Total
Equipamento informático				2 991,36		2 991,36
Software informático						
Equipamento administrativo	57,08		57,08	3 087,19	3 361,93	6 449,12
Equipamento básico	6 653,51		6 653,51	1 504,15	91 626,39	93 130,54
Total	6 710,59		6 710,59	7 582,70	94 988,32	102 571,02

Δ de +14,24%

Fonte: dados DPGAF IPV em 31/12/2021

Tabela 41 Mapa comparativo das despesas com transferências

Transferências	2020			OE	2022	
	RP	FF 520	FF442		RP	Total
Transferências-outras	6 532,27				12 432,88	12 432,88
Transferências –PViseu						
Transferências- Insts/ fins lucrativos	38 693,88				22.800,00	22.800,00
Total	45 226,15				35 232,88	35 232,88

Δ de -22,10%

Fonte: dados DPGAF IPV em 31/12/2021

Tabela 42 Mapa comparativo da receita líquida cobrada (sem saldos) por fontes de financiamento

Receita Líquida	2020	2021
FF 311	530 000,00	550 000,00
FF 411		268 413,24
FF 510	273 713,94	389 690,06
Total	803 713,94	1 208 103,30

Δ +50,32%

Fonte: dados DPGAF IPV em 31/12/2021

Tabela 43 Mapa comparativo das receitas próprias arrecadadas

Receitas Próprias	2020	2021
Produtos alimentares e bebidas	96 606,80	118 169,30
Aluguer de espaços e equipamentos	5 839,88	5 433,50
Alimentação e alojamento	163 760,24	155 110,55
Serviços e Fundos Autónomos		75 000,00
Outras receitas de capital		16,79
Outros	7 507,02	7 427,81
Total	273 713,94	389 690,06

Fonte: dados DPGAF IPV em 31/12/2021

Houve um aumento de receitas, no ano 2020 para 2021, em cerca de 42,37%.

